SALVATAGGIO

VISIBILITÁ mt.		4	6	10	16	22
L mm		120	160	250	400	500
H	H mm	145	210	310	500	630
L	L mm	120	160	250	400	500
FORMATO		P	A	F	B	C

400 P A F B

401 P A F B C

402 P A F B C

403 P A F B C

404 P A F B C

405 P A F B C

406 P A F B C

407 P A F B C

408 P A F B

409 P A F B

410 P A F B

411 F B

412 A F

413 A F B

414 P A F

415 A F

416 A F

417 A F

418 F B C

419 A F B C

INFERMERIA
431 A F B

PRONTO SOCCORSO
432 A F B

USCITA DI EMERGENZA
433 P A F B C

USCITA DI EMERGENZA
434 P A F B C

USCITA DI EMERGENZA
435 P A F B C

USCITA DI EMERGENZA
436 P A F B C

USCITA DI EMERGENZA
437 P A F B C

SCALA DI EMERGENZA
438 P A F B

SCALA DI EMERGENZA
439 P A F B

LAVAOCCHI DI EMERGENZA
440 A F B

DOCCIA DI EMERGENZA
441 P A F B

SCALA DI EMERGENZA
443 P A F B

SCALA DI EMERGENZA
444 P A F B

CASSETTA DI PRONTO SOCCORSO
445 P A F B

N°
TELEFONO DI EMERGENZA
446 A F B

CHIAVE DI EMERGENZA
447 A F

RESPIRATORI DI EMERGENZA
449 A F

BARELLA DI PRONTO SOCCORSO
450 F

LASCIARE LIBERO IL PASSAGGIO
452 F

AUTOPROTETTORE AD ARIA COMPRESSA
458 F

USCITA DI EMERGENZA
460 F

USCITA DI EMERGENZA
461 F

USCITA DI EMERGENZA
462 F

LUOGO SICURO
463 F B

PUNTO DI RACCOLTA
453 F B C
453/02 lam. scat. rifr.
453/03 all. scat. rifr.

PUNTO DI RACCOLTA
454 F B

PUNTO DI RACCOLTA
455 F B

USCITA DI EMERGENZA
459 F B

USCITA DI EMERGENZA
464 F B

USCITA DI EMERGENZA
465 F B

AL PUNTO DI RACCOLTA
456 mm 600 x 400
456/02 rifr. lamiera scatolato
456/03 rifr. alluminio scatolato

AL PUNTO DI RACCOLTA
457 mm 600 x 400
457/02 rifr. lamiera scatolato
457/03 rifr. alluminio scatolato

ANTINCENDIO

SALVATAGGIO/ ANTINCEFDIO

SEGNALI A NORME CEE mm. 200 x 400


C402


C403


C404


C405


C407

C408

C409

C410

mm 300 x 200

442 570 571 572 573 4481

574 575 576 577 5741 5701

5742 mm 300 x 150
5743 mm 180 x 120
1921/A mm 330 x 125

776

mm 300 x 200

CHIAMATE DI EMERGENZA

VIGILI DEL FUOCO	
PRONTO SOCCORSO	
GUARDIA MEDICA	
CARABINIERI	
VIGILI URBANI	
RESP. SICUREZZA AZ.	
.....	

594

spazio scrivibile

CHIAMATE DI EMERGENZA

VIGILI DEL FUOCO	
PRONTO SOCCORSO	
GUARDIA MEDICA	
CARABINIERI	
VIGILI URBANI	
RESP. SICUREZZA AZ.	

5941

spazio scrivibile

IN CASO D'EMERGENZA

CASISTICA	COSA FARE	N°TELEFONO
INCIDENTE	CHIAMARE IL SERVIZIO SANITARIO D'URGENZA INTERVENIRE SULL'INFORTUNATO CON CAUTELA USARE GUANTI DI PROTEZIONE PER INTERVENIRE SU EVENTUALI FERITE DA TAMPONARE	118
INTOSSICAZIONE	ALLONTANARE L'INFORTUNATO DALLA FONTE DI INTOSSICAZIONE, AVENDO CURA DI PROTEGGERE PRIMA SE STESSI CON ADEGUATA PROTEZIONE	PRONTO SOCCORSO 118
INCENDIO	CHIAMARE I VIGILI DEL FUOCO INTERVENIRE USANDO PRUDENZA CON ESTINTORI ED IDRANTI	VIGILI FUOCO 115
INCIDENTE CHIMICO	VERIFICARE LA NATURA E LA PROVENIENZA DEL SINISTRO ALLONTANARE L'INFORTUNATO DALLA FONTE	PRONTO SOCCORSO 118
FURTO	AVVISARE LA DIREZIONE NON RIMUOVERE NULLA	CARABINIERI 112

5942

mm 230 x 100

4480 4483 4483 B mm 400x200 4482

5391 5392 5393 mm 250x100 5393 B mm 400x200

Formato A = mm 300 x 200

938 A B

939 A B

Formato B = mm 500 x 330

940 A B

CARTELLI PER ALBERGHI



590 mm 300 x 200

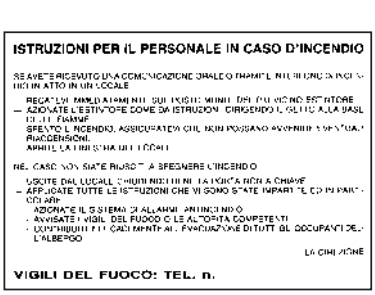

591 mm 235 x 170

592 mm 200 x 250

ANTINCENDIO

mm 300 x 200

ATTREZZATURE ANTINCENDIO
539

ALLARME ANTINCENDIO AZIONARE SOLO IN CASO D'INCENDIO
540
540A mm 150 x 150

COMANDO DI SICUREZZA AZIONARE SOLO IN CASO D'INCENDIO
541

ATTENZIONE
ZONA PROTETTA DA IMPIANTO ANTINCENDIO NON FUMARE NON USARE FIAMME LIBERE O ALTRO ONDE EVITARE L'INTERVENTO DELL'IMPIANTO
542

INTERRUTTORE ELETTRICO GENERALE
USARE SOLO IN CASO DI EMERGENZA
544

VALVOLA INTERCETTAZIONE COMBUSTIBILE USARE IN CASO D'INCENDIO
545

QUESTA PORTA DEVE ESSERE UTILIZZATA SOLO PER EMERGENZA
546

ATTACCO AUTOPOMPA V.V.F.
547

VALVOLA INTERCETTAZIONE GAS USARE IN CASO D'INCENDIO
549

VALVOLA INTERCETTAZIONE METANO USARE IN CASO D'INCENDIO
550

VALVOLA INTERCETTAZIONE GASOLIO USARE IN CASO D'INCENDIO
551

PORTA ALLARMATA APRIRE SOLO IN CASO D'EMERGENZA
552

COPERTA ANTIFIAMMA
553

TIRARE IN CASO DI INCENDIO
554

DISINSERIRE IN CASO DI INCENDIO
555

LOCALE POMPE ANTINCENDIO
5551

CENTRALE ANTINCENDIO
5552

VASCA ANTINCENDIO
CAPACITÀ m^3
5553
5553/B mm 500x330

mm 200 x 150

USARE SOLO IN CASO D'INCENDIO
- È VIETATO L'IMPIEGO PER SCOPI DIVERSI
- DEVE ESSERE LASCIATO SEMPRE VISIBILE ED ACCESSIBILE
543
mm 230 x 230

ALLARME ROMPERE IL VETRO IN CASO DI EMERGENZA
580/A
mm 150 x 150

IN CASO DI INCENDIO ROMPERE IL VETRO
581

VALVOLA DI INTERCETTAZIONE RAPIDA GASOLIO
MANOVRARE IN CASO D'INCENDIO
582

VALVOLA DI INTERCETTAZIONE RAPIDA GAS
MANOVRARE IN CASO D'INCENDIO
583

INTERRUTTORE ELETTRICO GENERALE CENTRALE TERMICA
USARE SOLO IN CASO DI EMERGENZA
584

mm 500 x 333

È VIETATO
- FUMARE E USARE FIAMME LIBERE
- DEPOSITARE SOSTANZE INFIAMMABILI O COMBUSTIBILI
- PARCHEGGIARE VEICOLI G.P.L. O CON PERDITE DI CARBURANTE O LUBRIFICANTE
- ESEGUIRE RIPARAZIONI A CALDO O PROVE MOTORI
1359 B

VIETATO
- USARE FIAMME LIBERE
- DEPOSITARE SOSTANZE INFIAMMABILI
- PARCHEGGIARE AUTOMEZZI FUNZIONANTI A G.P.L.
- ESEGUIRE RIPARAZIONI A CALDO E PROVE MOTORI
- FUMARE
930

È VIETATO
- ESEGUIRE SALDATURE SENZA L'AUTORIZZAZIONE DEL PREPOSTO AL SERVIZIO ANTINCENDIO
- LASCIARE MATERIALI INFIAMMABILI (LUBRIFICANTI, DILUENTI, ECC.) **LASCIARE BOMBOLE O GASOGENI** NEL REPARTO
556

CENTRALE TERMICA
DIRETTIVE DA OSSERVARE PER LE ATTIVITÀ DI CUI AL D.M.08/03/1985
ATTENZIONE
NON USARE ACQUA O ESTINTORI A SCHIUMA SU APPARECCHIATURE ELETTRICHE IN TENSIONE
VIETATO
- L'ACCESSO A PERSONE NON AUTORIZZATE
- FUMARE E USARE FIAMME LIBERE
- RIMUOVERE LE ATTREZZATURE DI ESTINZIONE
V.V.F. TELEFONO
CONDUTTORE CALDAIA TEL.
914
914/A mm 300 x 200

IN CASO DI INCENDIO
SEGUIRE, CON LA SUCCESSIONE PIÙ IDONEA, LE SEGUENTI NORME DI MASSIMA.
VIGILI DEL FUOCO - TEL. N.
631
631 A = mm 200x300

NORME DI COMPORTAMENTO
VIGILI DEL FUOCO
TELEF
ASSISTENZA TECNICA
TELEF
633
633 A = mm 200x300

CABINE ELETTRICHE
DIRETTIVE ANTINCENDIO
1 - TOGLIERE TENSIONE PRIMA DI ENTRARE IN CABINA
A. ROMPERE IL VETRO
B. PREMERE IL PULSANTE ROSSO
2 - NELL'INTERVENTO A FUOCO USARE SOLO:
A. ESTINTORI A CO_2
B. ESTINTORI A HALON
3 - EVITARE QUALSIASI CONTATTO CON LE PARTI METALLICHE ALL'INTERNO DELLA CABINA.
4 - DICHIARARE L'EMERGENZA TELEFONANDO AL N.
634

CENTRALI TERMICHE
DIRETTIVE ANTINCENDIO
1 - INTERCETTARE L'AFFLUSSO DI COMBUSTIBILE TIRANDO LE LEVE DELL'APPOSITA VALVOLA.
2 - TOGLIERE TENSIONE PRIMA DI ENTRARE IN CENTRALE
A. ROMPERE IL VETRO
B. PREMERE IL PULSANTE ROSSO.
3 - NELL'INTERVENTO A FUOCO USARE SOLO:
A. ESTINTORI A POLVERE
B. ESTINTORI AD HALON
C. ESTINTORI A CO_2.
4 - DICHIARARE L'EMERGENZA TELEFONANDO AL N.
635

LUMINESCENTI

VISIBILITÁ mt.		4	6	10	16
□ L	mm	120	160	250	400
□ H	H mm	145	210	310	500
L	L mm	120	160	250	400
FORMATO		P	M	A	B

L 400 P M A

L 401 P M A B

L 402 P M A B

L 403 P M A B

L 404 P M A B

L 405 P M A

L 406 P M A

L 407 A

L 408 A

L 409 P M A

L 410 P M A

L 411 A B

L 412 M A

L 413 A B

L 414 A

L 415 A

L 416 A

L 431 A

L 432 A

L 433 P M A B

L 434 P M A B

L 435 P M A B

L 436 P M A B

L 437 P M A B

L 438 P M A

L 439 P M A

L 440 A

L 441 A

L 443 P M A

L 444 P M A

L 445 A

L 446 A

L 447 A

L 449 A

L 450 A

L 452 A

L 463 A

L 453 A B

L 454 A B

L 455 A B

L 458 A

L 456 mm 600 x 400

L 457 mm 600 x 400

SEGNALI A NORME CEE mm 400 x 200


L C402


L C403


L C404

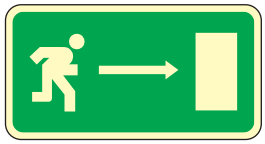
L C405


L C407

LUMINESCENTI

VISIBILITÁ mt.		4	6	10	16
□ L	mm	120	160	250	400
□ H / L	H mm	145	210	310	500
	L mm	120	160	250	400
FORMATO		P	M	A	B

L 500 P M A B

L 501 P M A B

L 502 P M A B

L 503 P A B

L 504 P M A

L 505 A B

L 506 P M A B

L 507 P M A

L 508 A B


L 513 A

L 514 P M A

L 531 P M A B

L 532 P M A B

L 558 A

L 559 A

L 533 P M A B

L 534 P M A B

L 566 A

L 567 P A

L 569 P M A B

L 570 A

L 576 A

L 535 A B

L 536 A

L 537 A

L 560 A B

L 561 A B

L 562 A B

L 577 A

L 563 P M A

L 564 P A

L 530 P M A B



L 578 P M A B

L 5311 A

L 538 P M A

L 5320 P M A

L 565 A B

L 571 A

L 572 A

L 573 A

L 557 A

L 5312 A

L 5313 P A

L 548 M A

L 5314 M A

L 5315 M A

L 5316 M A

L 5317 M A

L 5318 M A

L 5319 M A

L 5322 M A

L 5321 A

L 5621 F

LUMINESCENTI

L C408

L C409

L C410

mm 300 x 200

L 442

L 570

L 571

L 572

L 573

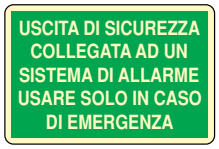

L 4481

L 448

L 539

L 574

L 575

L 576

L 577

L 5741

L 5701

L 5742
mm 300 x 150

L 5743
mm 180 x 120

L 1921/A
mm 330 x 125

mm 230 x 100

L 4480

L 4483
L 4483 B mm 400x200

L 4482

L 5391

L 5392

L 5393 mm 250x100
L 5393 B mm 400x200

L 100 A

L 101 A

L 103 A

L 119 A

L 200 A

L 201 A

L 202 A

L 207 A

L 132 A

L 135 A

L 137 A

L 154 A

L 192 A

L 232 A

L 238 A

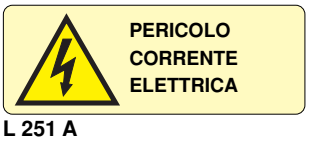

L 251 A

SEGNALETICA LUMINESCENTE



NAL - NASTRO ADESIVO LUMINESCENTE
Nastri adesivi luminescenti visibili in caso di improvvisa mancanza di luce, segnalano corridoi , scale, uscite, ostacoli. Utili per indicare equipaggiamenti di sicurezza, mezzi antincendio, quadri elettrici, ecc... Disponibili in rotoli da mt. 10.

art. NAL2 ht. cm 2
art. NAL4 ht. cm 4
art. NAL5 ht. cm 5

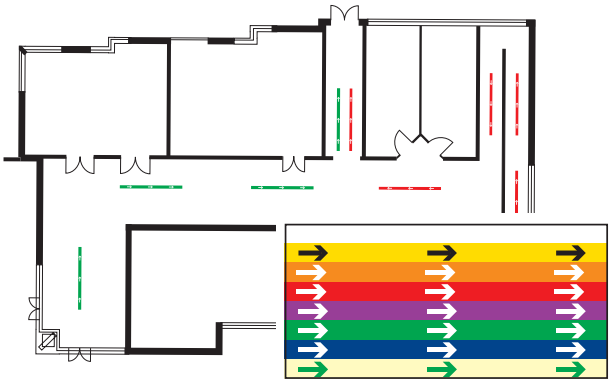

Strisce da pavimento autoadesive in PVC con frecce direzionali e speciale film protettivo antiusura applicabili a muro a pavimento indicano percorsi di fuga in caso di evacuazione. Colori diversi guidano verso punti di raccolta precisi. Disponibili nei colori indicati e luminescenti in strisce da cm. 100 x 5.

art. STR/B fondo bianco
art. STR/G fondo giallo
art. STR/A fondo arancio
art. STR/R fondo rosso
art. STR/VL fondo viola
art. STR/V fondo verde
art. STR/BL fondo blu
art. STR/L fondo luminescente



SNAPLIGHT
Bastoncino luminoso a reazione chimica assolutamente atossico, antideflagrante, non emana calore, impermeabile anche sott'acqua, emette luce fluorescente visibile a grande distanza. Il basso costo permette di usarlo come lampada di emergenza nelle aziende o come segnalazione sulle strade o nella vita privata. Dotato di gancio e base piana può essere appeso o appoggiato in verticale ed ha una visibilità di 12 ore.
Dimensioni: mm. 18 x 150 ht
Confezione da 10 pezzi.

art. SNAP1 colore verde
art. SNAP2 colore giallo

SEGNALAZIONE ORIZZONTALE DA PAVIMENTO PROFILI E FRECCE FOTOLUMINESCENTI



art. CH/9
ø cm. 9
Conf. 4 pz.

art. CH/45
ø cm. 4,5
Conf. 16 pz.

art. CH/V16
ø cm. 15
Conf. 1 pz.

art. CH/V9
ø cm. 9
Conf. 4 pz.

art. STR/L cm. 100 x 5



art. STA/05 cm. 100 x 5



art. STA/10 cm. 100 x 10

PL10
PL 20
cm. 100 x 8

PRL10
PRL 20
cm. 100 x 8

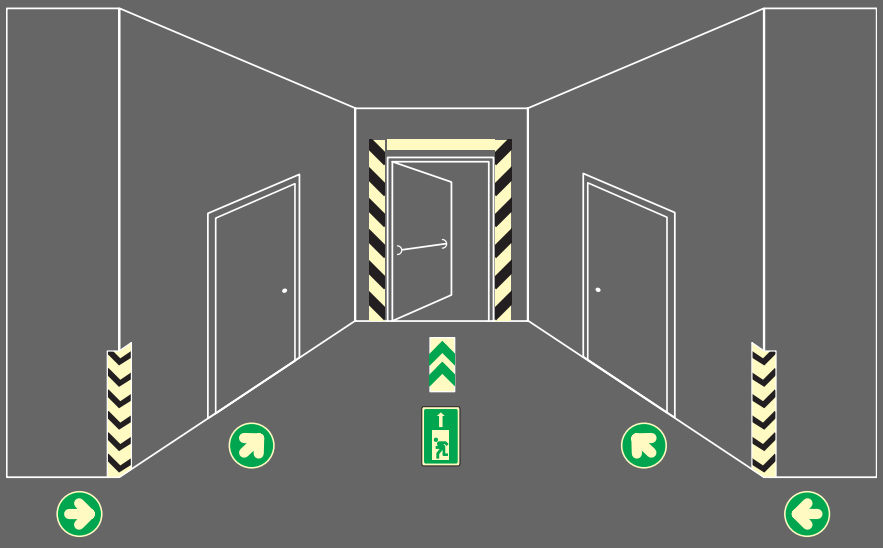

art. CH/L414
cm. 9x18

art. CH/L404
cm. 11x23

STRISCE E BOLLINI PER PAVIMENTI, SCALE E PORTE SAFETY-WALK 3M a NORME DIN 67510



STRISCE in policarbonato antiscivolo, autoadesive adatte per pavimenti, scale, ecc.

Art. PM10 - striscia luminescente da mm 25x800
Art. PM11 - striscia luminescente da mm 50x800
Art. PM20 - striscia luminescente con bande nere da mm 50x800



ANGOLARI in alluminio autoadesivo da installare sui gradini ai lati delle scale.

Art. PM60 - angolare neutro da mm 50x25x200
Art. PM61 - angolare freccia salire da mm 50x25x200
Art. PM62 - angolare freccia scendere da mm 50x25x200



STRISCE adesive serigrafate da applicare su maniglioni antipanico.

Art. PM80 - serigrafato a destra da mm 75x1000

Art. PM81 - serigrafato a sinistra da mm 75x1000



BOLLINI in policarbonato adesivo o alluminio da fissare a pavimento mediante tassello.

Art. PM30 - disco in policarbonato adesivo neutro Ø 60
Art. PM31 - disco in policarbonato adesivo neutro Ø 100
Art. PM33 - disco in policarbonato adesivo con freccia Ø 100
Art. PM40 - disco in alluminio con freccia Ø 60
Art. PM41 - disco in alluminio con freccia Ø 100
Art. PM43 - disco in alluminio neutro Ø 100



ROTOLI autoadesivi adatti per corrimano delle scale, maniglioni antipanico, profili delle porte, ecc. Permettono, in caso di necessità una sicura evacuazione.

Art. PM70 - rotolo adesivo da mm 25 x metri 10



Art. PM91 **Art. PM90**

ADESIVI da applicare sulle porte con freccia direzionale di apertura.

Art. PM90 - apertura a sinistra da mm 100x250
Art. PM91 - apertura a destra da mm 100x250

SEGNALI BIFACCIALI

SEGNALI BIFACCIALI

Stampati in un solo pezzo e piegati a 90° permettono la visibilità sia tangenziale che frontale. Sono pure piegati i laterali per garantire un sicuro fissaggio a parete sia per interno che per esterno.
Disponibili tutti i modelli con codice 4 - 5 e luminescenti.
Nell'ordinazione fare seguire al codice e formato desiderato la lettera K.

Per i segnali con freccia direzionale, aggiungere dopo il codice e formato scelto sul catalogo la lettera S per attacco a sinistra e la lettera D per attacco a destra.

402/FS

402/FD

SEGNALI PER INTERNO: BIFACCIALI E MONOFACCIALI

BIFACCIALI:

Profilato in alluminio nero nel quale viene inserita una lastra di PVC cellulare autoestinguente riportante il segnale prescelto. Tappi di chiusura che bloccano la lastra e fori di fissaggio a parete a scomparsa. Dall'aspetto semplice, gradevole ed elegante soddisfano appieno negli uffici la necessità di un'adeguata segnaletica a norma di legge con un tocco di classe. Segnali applicabili: tutta la serie 4 e 5 nei formati P-A-F ed P-M-A luminescente.
Per ordinare far precedere il codice ed il formato dalla sigla BIF.
Per i segnali con freccia direzionale, aggiungere dopo il codice e formato scelto sul catalogo la lettera S per attacco a sinistra e la lettera D per attacco a destra. Per attacco a soffitto dopo codice e formato aggiungere la lettera X.

MONOFACCIALI:

Lastra in PVC cellulare autoestinguente con segnali applicabili come sopra. Far precedere al codice e formato la sigla MON.



BIF 403/FS



BIF 403/FD

BIF 403/FX

Estruso in plastica ideato per contenere pittogrammi e indicazioni per uffici. Fornito nella sola misura 150x150 mm. è completo di cornice in ABS e foglio di protezione trasparente in crilex antiriflesso.



COLORI CORNICE:

CP/BI	CP/GR	CP/R	CP/V	CP/GI	CP/BL	CP/N
bianco 9002	grigio 7011	rosso 3020	verde 6029	giallo 1023	blu 5017	nero 9005

CORNICI PER SEGNALI

CORNICI PER SEGNALI

SISTEMA NATO APPOSITAMENTE PER RIUSCIRE AD UTILIZZARE I CARTELLI A MAGAZZINO DI TIPO STANDARD PER AVERE NEGLI UFFICI, O COMUNQUE IN AMBIENTI PIÙ RICERCATI, UN SEGNALE DI SICUREZZA CHE RACCHIUDE UN TOCCO DI ELEGANZA.
Ecco infatti un articolo economico creato appositamente per andare ad accogliere all'interno della sua cornice tutta la gamma di segnali antincendio e sicurezza che sono presenti a catalogo alle pagg. 36, 37, 40, 41.
Tali cornici sono costituite da un profilato in plastica di colore nero che consente l'alloggiamento di uno o due cartelli in maniera tale da ottenere rispettivamente segnali mono o bifacciali applicabili a parete, a bandiera oppure a soffitto per mezzo di appositi ganci.

MONOFACCIALI

BIFACCIALI



SUPPORTO MONOFACCIALE

SUPPORTO BIFACCIALE

MISURE E FORMATI

CR 12 Cartello da 120x120 mm	**CR 16** Cartello da 160x160 mm	**CR 25** Cartello da 250x250 mm
CRV 12 Cartello da 120x145 mm	**CRV 16** Cartello da 160x210 mm	**CRV 25** Cartello da 250x310 mm

CRM - Supporto mono conf. 10 pz.

CRV - Supporto bifac. conf. 10 pz.

CARTELLI BIFACCIALI SOSPESI

Cartelli in forex ignifugo Classe 1, spessore 10 mm decorabili, con simboli, loghi o diciture del Cliente. Completi di 2 catenelle da mt. 1 in acciaio, diametro 3,5 mm e fissate al cartello. Tasselli esclusi. Dimensioni standard: BD01 cm 40x20 - BD02 cm 75x25. Altre misure a richiesta.

NORME ED ISTRUZIONI

Colori conformi alla Norma UNI 7543/3

Formato mm 330 x 500

604



600



616



650

600 Norme generali prevenzioni infortuni
600A Norme generali prevenzioni infortuni mm 200x300
601 Doveri dei lavoratori
602 Mezzi personali di protezione
603 Impianti ed apparecchiature elettriche istruzioni ed avvertenze
604 Soccorsi d'urgenza ai colpiti da corrente elettrica
604/2 Soccorsi d'urgenza ai colpiti da corrente elettrica (in inglese)
605 Norme per il primo soccorso agli infortunati
605A Norme per il primo soccorso agli infortunati mm 200x300
606 Cassetta pronto soccorso. Istruzioni per l'uso
607 Protezione, lubrificazione e riparazione delle macchine
608 Norme generali prevenzione infortuni per operatori macchine utensili
609 Norme di sicurezza per l'uso delle mole abrasive
610 Norme di sicurezza per l'uso della sega circolare
611 Norme di sicurezza per l'uso del trapano
613 Norme di sicurezza per l'uso delle piallatrici
614 Norme di sicurezza per l'uso delle fresatrici
615 Norme generali prevenzione infortuni per fabbri e saldatori
616 Norme generali di sicurezza per la saldatura ossioacetilenica
617 Norme di sicurezza per la manutenzione e l'uso di bombole ossioacetileniche
618 Norme di sicurezza per lavori di falegnameria
619 Macchine per centrifugare. Norme di sicurezza
620 Norme di sicurezza per la manovra e l'uso dei carroponti e paranchi monorotaia
621 Norme di sicurezza per i manovratori delle gru
622 Norme di sicurezza per gli imbragatori addetti agli apparecchi di sollevamento
624 Ascensori trasporto cose accompagnate da persone. Norme di sicurezza
625 Norme di sicurezza per gli addetti ai trasporti interni con carrelli elevatori
626 Impianti elettrici per cantieri edili. Norme di sicurezza
627 Norme antinfortunistiche di cantiere
628 Betoniere. Norme di sicurezza
629 Scale portatili. Norme di sicurezza
630 Norme di sicurezza per l'accensione dei focolari e dei forni
631 In caso di incendio
631A In caso di incendio mm 200x300
633 Norme di comportamento in caso di incendio
634 Cabine elettriche. Direttive antincendio
635 Centrali termiche. Direttive antincendio
636 Norme per l'uso di fluidi a base di PCB
637 Norme di sicurezza per montacarichi solo cose
638 Norme di sicurezza per reparto verniciatura
639 Norme di sicurezza per impiego esplosivi da mina
640 Norme di sicurezza per apparecchi sollevamento per edilizia
641 Norme di sicurezza manovra gru comando a pulsantiera
642 Norme di sicurezza brache di nylon
643 Norme di sicurezza funi acciaio Ø 16
644 Comunicato in applicazione dell'art. 7 legge 300/1970
645 Avvisi agli autotrasportatori
646 Norme di sicurezza per carica batterie
647 Norme generali per l'uso di apparecchi di sollevamento
648 Avvertenze per i tornitori
649 Norme di sicurezza per trattamenti galvanici
650 Obblighi dei lavoratori. D.Lgs. 9 Aprile 2008 n. 81
651 Tubazioni e canalizzazioni. Norme di sicurezza
652 Codice dei segnali gestuali e verbali
653 Soccorsi d'urgenza da prestare ai colpiti da corrente elettrica
654 Indumenti protettivi obbligatori
655 Cesoie. Dispositivi di sicurezza
656 Presse. Dispositivi di sicurezza
657 Norme di sicurezza per gli addetti ai magazzini
658 Norme di sicurezza per l'uso di seghe alternative ed a nastro
659 Prevenzione infortuni. Codice Penale art. 437 e 451
661 Paranchi elettrici a D.Lgs. 359/99
662 Sili e tramogge
663 Norme di sicurezza per l'uso della mola

NORME ED ISTRUZIONI

mm 500 x 666

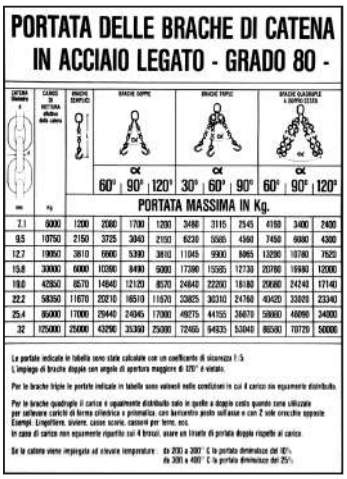

700

701

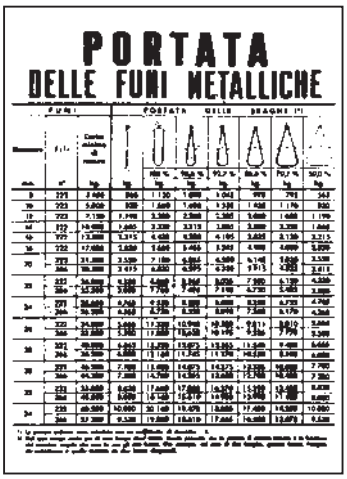

702

703



704

ATTENZIONE!

Il mancato rispetto delle NORME ANTINFORTUNISTICHE e delle istruzioni impartite dalla Direzione, costituisce possibile elemento di pericolosità nel lavoro delle maestranze.

Per la vostra incolumità, per quella dei vostri compagni di lavoro e per la sicurezza e conservazione degli impianti, siete tenuti alla scrupolosa osservanza delle leggi e disposizioni in materia.

I trasgressori, oltre alle punizioni previste dall'art. 59 D.Lgs. 81 del 09/04/2008, saranno ritenuti personalmente responsabili di qualsiasi incidente derivato da imprudenza, imperizia o false manovre.

La Direzione

705

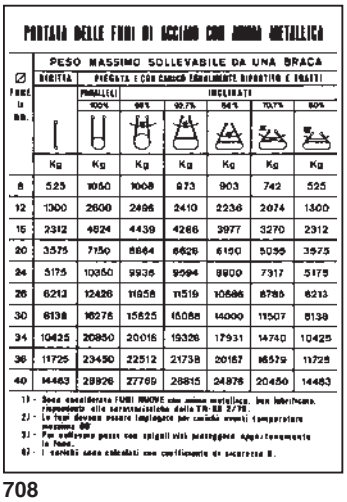

708

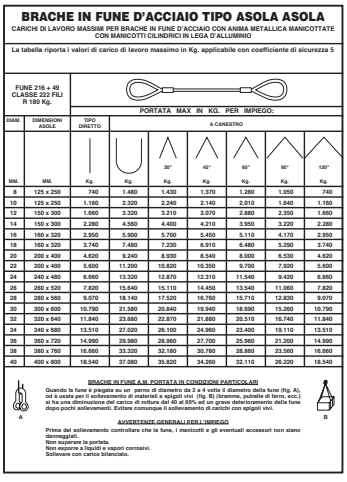

715

DIRITTO DI RITENZIONE

LE RIPARAZIONI SI PAGANO ALLA CONSEGNA

in caso di mancato pagamento eserciteremo

IL DIRITTO DI RITENZIONE

ai sensi dell'art. 2756 del Codice Civile
l'autoveicolo sarà trattenuto presso la nostra sede sino al saldo completo delle prestazioni.

LA DIREZIONE

706

non si risponde

DEGLI OGGETTI DI QUALSIASI NATURA LASCIATI SULLE AUTO SE NON SONO STATI CONSEGNATI SPECIFICATAMENTE AL PERSONALE ADDETTO ALLA RICEZIONE

707

L'AZIENDA DECLINA OGNI RESPONSABILITÀ PER GLI EVENTUALI DANNI SUBITI DAGLI AUTOVEICOLI, ANCHE SE AUTORIZZATI AD ENTRARE, DURANTE LA PERMANENZA NELLE AREE AZIENDALI, FERMO RESTANDO LA LORO RESPONSABILITÀ PER I DANNI CAUSATI A PERSONE O COSE

709

DENUNCIA INFORTUNI

TUTTI I LAVORATORI, SALVO IMPEDIMENTO PER CAUSE DI FORZA MAGGIORE, SONO TENUTI A SEGNALARE SUBITO AI PROPRI CAPI GLI INFORTUNI COMPRESE LE LESIONI DI PICCOLA ENTITÀ LORO OCCORSI IN OCCASIONE DI LAVORO

711

IMPIANTI ELETTRICI

- NON TOCCARE GLI IMPIANTI ELETTRICI SE NON SI È AUTORIZZATI
- NON TOCCARE CONTEMPORANEAMENTE DUE FASI OPPURE UNA FASE E LA TERRA
- TENERSI BENE ISOLATI DA TERRA. CON MANI E PIEDI ASCIUTTI
- USARE PEDANE E GUANTI QUANDO PRESCRITTO
- TENERE IN OPERA I RIPARI ALLE VARIE PARTI DELL'IMPIANTO
- PRIMA DI INIZIARE IL LAVORO ASSICURARSI DEL COLLEGAMENTO A TERRA
- CONSERVARE IN PERFETTA EFFICIENZA L'ISOLAMENTO DELL'IMPIANTO
- TENERE LONTANO DAGLI IMPIANTI ELETTRICI QUALSIASI MATERIALE ESTRANEO

L'ELETTRICITÀ HA UN GRAVE DIFETTO NON SI VEDE! QUANDO SI SENTE È TROPPO TARDI.

713

NORME ED ISTRUZIONI

COMUNE
COMMITTENTE
PROGETTISTA
LICENZA EDILE N°
DENUNCIA C.A. N°
IMPRESA
DIRETTORE LAVORI
RESP. SICUREZZA:

710 A mm 666 x 500
710 B mm 1000 x 666

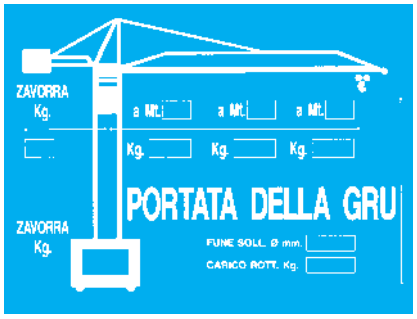

712 mm 666 x 500

1450 mm 1000 x 1500

721/C mm 500 x 500

720/C mm 500 x 500

mm 500 x 166

880

881

882

883

813/B

mm 500 x 333

721

7210

722

723

724

725

726

727

728

729

7211

7212

mm 300 x 200

INFORMAZIONI

BOMBOLE PIENE
740

BOMBOLE VUOTE
741

DEPOSITO LUBRIFICANTI
742

DEPOSITO VERNICI
743

LOCALE COMPRESSORI
744

CABINA METANO
745

CENTRALE TERMICA
746

CABINA ELETTRICA N. ____
747

PARANCO N. ____
PORTATA MASSIMA KG. ____
748 748 A mm 200x150

CARICO MASSIMO PER MQ. KG. ____
749

PESO MASSIMO DI OGNI PALLETS KG. ____
750

PORTATA MASSIMA ____
751

PORTATA MASSIMA PER RIPIANO KG. ____
752 752 A mm 200x80

PORTATA MASSIMA PAVIMENTO PER MQ. ____
753 7213 mm 500x333

MOLA N ____ fabbricante ____
Diametro esterno mm: ____
Velocità r.p.m.: ____
Tipo Abrasivo: ____
Legante: ____ Scad: ____
754

CABINA ELETTRICA
755

DEPOSITO BOMBOLE
756

ORARIO DI LAVORO
ENTRATA RIPOSO USCITA
757

SERVIZIO SANITARIO
758

ORARIO FUNZIONAMENTO CALDAIA
759

ORARIO DI LAVORO
761

USCITA
763 764 SIN.

ACQUA POTABILE
7405

PORTATE
SPALLA: Kg. ____
PIANO: Kg. ____
UNIFORMEMENTE DISTRIBUITI
766

PORTATE
SOPPALCO: Kg./m² ____
PASSERELLA: Kg./m² ____
UNIFORMEMENTE DISTRIBUITI
767

CABINA DI TRASFORMAZIONE
768

LOCALE ACCUMULATORI
769

TRASFORMATORE N. ____
770

BASSA TENSIONE VOLT ____
786

ALTA TENSIONE VOLT ____
787

GRU N ____
PORTATA MASSIMA KG. ____
725 A

GRUPPO CONTINUITÁ
790

GRUPPO ELETTROGENO
791

LOCALE ASCENSORI
792

PORTATA MASSIMA DI OGNI PALLETS KG. ____
793

CONTATORI GAS METANO
794

VALVOLA GENERALE GAS CALDAIA
795

CHIUDERE I RECIPIENTI DOPO L'USO
796

DEPOSITO BOMBOLE PIENE DI OSSIGENO
797

DEPOSITO BOMBOLE PIENE ACETILENE
798

DEPOSITO BOMBOLE PIENE DI PROPANO
799

DEPOSITO BOMBOLE VUOTE
7401

CENTRALE DI CONDIZIONAMENTO
7402

CENTRALE FRIGORIFERA
7403

INTERRUTTORE ELETTRICO GENERALE
7404

LOCALE CONTATORI
7406

LOCALE POMPE
7407

VIETATO FUMARE
I trasgressori sono soggetti al pagamento di una somma da € 27,5 a € 275
7438

LA PULIZIA DI QUESTO AMBIENTE È AFFIDATA ALLA EDUCAZIONE DI CHI NE FA USO
7409

PER LA TUA IGIENE, PER IL RISPETTO DI TE STESSO E DEGLI ALTRI USA I SERVIZI IN MODO APPROPRIATO LASCIANDOLI IN ORDINE E PULITI
7410

DEPOSITO COMBUSTIBILE
7411

LOCALE CALDAIA
7412

CENTRALE IDRICA
7413

LOCALE BATTERIE
7414

QUADRO ELETTRICO
7415

LOCALE QUADRI ELETTRICI
7416

DEPOSITO VERNICI E SOLVENTI
7417

CHIUDERE I RECIPIENTI DOPO L'USO
7418

V. 15.000
V. 220/380
MESSA A TERRA
762 mm 350 x 250