SEGNALETICA DACANTIERE

Esempio

2

segnali temporanei

fig. 41
dare precedenza nei sensi unici alternati

fig. 45
diritto di precedenza nei sensi unici alternati

fig. 46
divieto di transito

fig. 47
senso vietato

fig. 48
divieto di sorpasso
obbligatorio
in pellicola cl.2

fig. 50
limite massimo di velocità

fig. 70
via libera

fig. 74 C
divieto di sosta

fig. 82
girevole

fig. 383
lavori

fig. 384
strettoia simmetrica

fig. 385
strettoia asimmetrica a sinistra

fig. 386
strettoia asimmetrica a destra

fig. 387
doppio senso di circolazione

fig. 388
mezzi di lavoro in azione

fig. 389
strada deformata

fig. 390
materiale instabile sulla strada

fig. 391
segni orizzontali in rifacimento

fig. 391 A
incidente

fig. 391 B
uscita obbligatoria

fig. 391 C
corsie a larghezza ridotta



fig. 392
barriera normale



fig. 393 A
barriera direzionale

fig. 394
paletto di delimitazione

È raccomandabile che tutti i pannelli siano rivestiti di pellicola riflettente di cl. 2 (D.M. 10 luglio 2002)

fig. 395
delineatore modulare di curva provvisoria

fig. 398
passaggio obbligatorio per veicoli operativi
obbligatorio in pellicola cl.2

fig. 398 A
passaggio obbligatorio per veicoli operativi con ottica a led
obbligatorio in pellicola cl.2

fig. 399 A
presegnale di cantiere mobile
obbligatorio in pellicola cl.2

fig. 399 B
presegnale di cantiere mobile
obbligatorio in pellicola cl.2

fig. 400
segnale mobile di preavviso
obbligatorio in pellicola cl.2

fig. 401
segnale mobile di protezione
obbligatorio in pellicola cl.2

fig. 404
semaforo

fig. 382
tabella lavori

fig. 405
preavviso di deviazione

fig. 406
preavviso di deviazione

fig. 407
segnali di direzione

fig. 408
preavviso di deviazione

fig. 408 A
preavviso di deviazione

fig. 408 B
preavviso di deviazione

fig. 409 A
preavviso deviazione autocarri obbligatoria

fig. 409 B
direzione autocarri obbligatoria

fig. 410 A
preavviso deviazione autocarri consigliata

fig. 410 B
direzione autocarri consigliata

fig. 411 A
segnale di corsia chiusa (chiusura corsia di destra)

fig. 411 A
segnale di corsia chiusa (chiusura corsia di sinistra)

fig. 411 B
segnale di corsia chiusa (chiusura corsia di destra)

fig. 411 B
segnale di corsia chiusa (chiusura corsia di sinistra)

fig. 411 C
segnale di corsie chiuse

È raccomandabile che tutti i pannelli siano rivestiti di pellicola riflettente di cl. 2 (D.M. 10 luglio 2002)

segnali temporanei

articoli non inseriti nel codice della strada

fig. 411 D
segnale di corsie chiuse

fig. 411 E
segnale di corsie chiuse

fig. 411 F
segnale di corsie chiuse

fig. 411 G
segnale di corsie chiuse

fig. 412 A
segnale di corsia carreggiata chiusa

fig. 412 B
segnale di rientro in carreggiata

fig. 412 C
segnale di corsia carreggiata chiusa

fig. 412 D
segnale di rientro in carreggiata

fig. 412 E
segnale di rientro in carreggiata

fig. 412 F
segnale di rientro in carreggiata

fig. 413 A
segnale di carreggiata chiusa

fig. 413 B
segnale di carreggiata chiusa

fig. 413 C
segnale di rientro in carreggiata

fig. 414
uso corsie disponibili

fig. 80 F

art. s 311

art. s 312

art. s 313

art. s 313 A

art. s 314

art. s 315

art. s 316

art. s 317

art. s 318

fig. 344

È raccomandabile che tutti i pannelli siano rivestiti di pellicola riflettente di cl. 2 (D.M. 10 luglio 2002)



targa completa di pannello bifacciale

fig. 411.a reversibile
In alluminio piano spess. 15/10
Dimensioni: 90x135 cm pannello 40x120 cm
60x90 cm pannello 25x80 cm

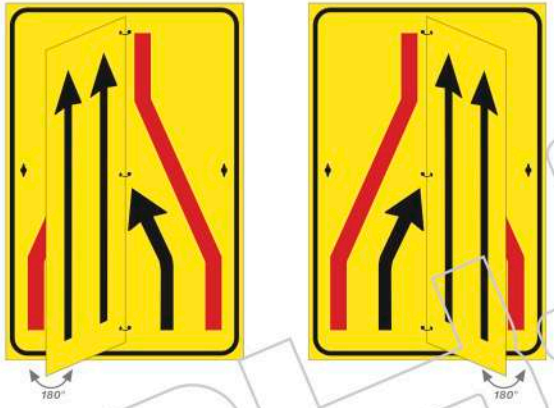

targa completa di pannello bifacciale

fig. 411.b reversibile
In alluminio piano spess. 15/10
Dimensioni: 90x135 cm pannello 40x120 cm
60x90 cm pannello 25x80 cm

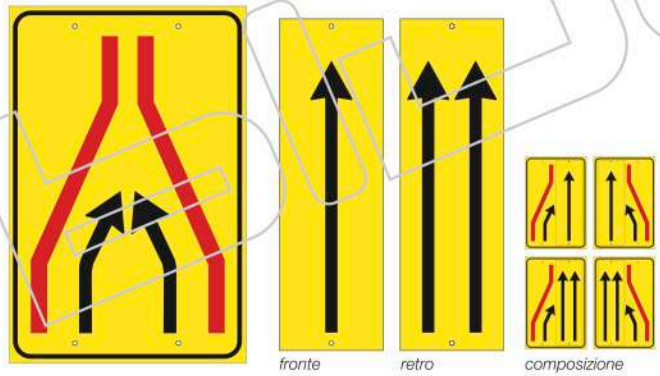

targa completa di pannello bifacciale

fig. 411.a/b **componibile (4 in 1)**
In alluminio piano spess. 15/10
Dimensioni: 90x135 cm pannello 40x120 cm
60x90 cm pannello 25x80 cm

targa completa di pannello bifacciale

art. 6073 reversibile personalizzata
In alluminio piano spess. 15/10
Dimensioni e grafica a richiesta

È raccomandabile che tutti i pannelli siano rivestiti di pellicola riflettente di cl. 2 (D.M. 10 luglio 2002)

segnali da cantiere

art. s 320

art. s 321

art. s 322

art. s 323

art. s 324

art. s 325

art. s 326

art. s 327

art. s 328

art. s 329

art. s 330

art. s 331

art. s 332

art. s 333

art. s 334

art. s 335

art. s 336

art. s 337

Targa standard per cantieri di lavoro in autostrada
Figura 5

cartello di preavviso
Dimensioni 135 x 200 cm

art. s338
Senza impianto doppio

art. s338/A
Con impianto doppio a led ø 200 mm

denominazione ente

Targa standard per cantieri di lavoro in autostrada
Figura 10

cartello integrativo
Dimensioni 135 x 200 cm
di comunicazione per il segnalamento temporaneo ed esecuzione dei lavori in autostrada

art. s339
Senza impianto singolo

art. s339/A
Con impianto singolo a led ø 300 mm

Targa standard per cantieri di lavoro in autostrada
Figura 17

cartello integrativo
Dimensioni 100 x 160 cm
di comunicazione per il segnalamento temporaneo ed esecuzione dei lavori in autostrada

art. s340
Senza impianto doppio

art. s340/A
Con impianto doppio a led ø 200 mm

Targa standard per cantieri di lavoro in autostrada
Figura 6

cartello di preavviso
Dimensioni 100 x 180 cm

art. s341
Senza impianto doppio

art. s341/A
Con impianto doppio a led ø 200 mm

denominazione ente

Targa standard per cantieri di lavoro in autostrada
Figura 11

cartello integrativo
Dimensioni 170 x 220 cm
di comunicazione per il segnalamento temporaneo ed esecuzione dei lavori in autostrada

art. s342

denominazione ente

Targa standard per cantieri di lavoro in autostrada
Figura 9

cartello integrativo
Dimensioni 250 x 350 cm
di comunicazione per il segnalamento temporaneo ed esecuzione dei lavori in autostrada

art. s343

È raccomandabile che tutti i pannelli siano rivestiti di pellicola riflettente di cl. 2 (D.M. 10 luglio 2002)

articoli da cantiere

cartello in polipropilene alveolare
dimensioni: 330x500 mm
500x700 mm

fig. 80006

fig. 80007

fig. 80008

fig. 80009

fig. 80010

fig. 80011

fig. 80012

fig. 80013

fig. 80014

fig. 80015

fig. 80016

fig. 80017

fig. 80018

fig. 80019

fig. 80020

fig. 80021

fig. 80022

fig. 80023

fig. 80024

fig. 80025

fig. 80026

fig. 80027

fig. 80028

fig. 80029

fig. 80030

fig. 80031

fig. 80032

fig. 80033

fig. 80034

fig. 80035

fig. 80036

fig. 80037

fig. 80038

fig. 80039

fig. 80040

cartello
in polipropilene alveolare

fig. 80002
1000x1400 mm

fig. 81002
700x1000 mm

cartello
in polipropilene alveolare

fig. 82001
500x700 mm

cartello
in polipropilene alveolare

fig. 80001
1000x1400 mm

fig. 81001
700x1000 mm



cartello
in polipropilene alveolare

fig. 80003
500x700 mm

fig. 80004
700x1000 mm

fig. 80005
1000x1400 mm



rete da cantiere
Colore arancio
Polietilene ad alta densità
Resistente ai raggi ultravioletti

art. 3801
h. 1,00x50 mt
peso del rotolo 10 Kg

art. 3802
h. 1,20x50 mt
peso del rotolo 12 Kg

art. 3803
h. 1,50x50 mt
peso del rotolo 15 Kg

art. 3804
h. 1,80x50 mt
peso del rotolo 18 Kg

paletto di sostegno
per rete
Realizzato in ferro
Verniciato rosso
Spessore 12 mm

art. 3806
h. 130 cm

art. 3807
h. 150 cm

art. 3808
h. 180 cm

art. 3809
h. 210 cm

cartello di area
videosorvegliata

fig. 14001
25x45 cm
40x60 cm
60x90 cm

cartello di area
videosorvegliata

fig. 14002
25x45 cm
40x60 cm
60x90 cm

cartello di area
videosorvegliata

fig. 14003
25x45 cm
40x60 cm
60x90 cm